



PRIX A LA CONSOMMATION : Les prix à la consommation toujours en baisse

Le taux d'inflation est de 3,9% en octobre 2009 contre 4,9% en septembre 2009

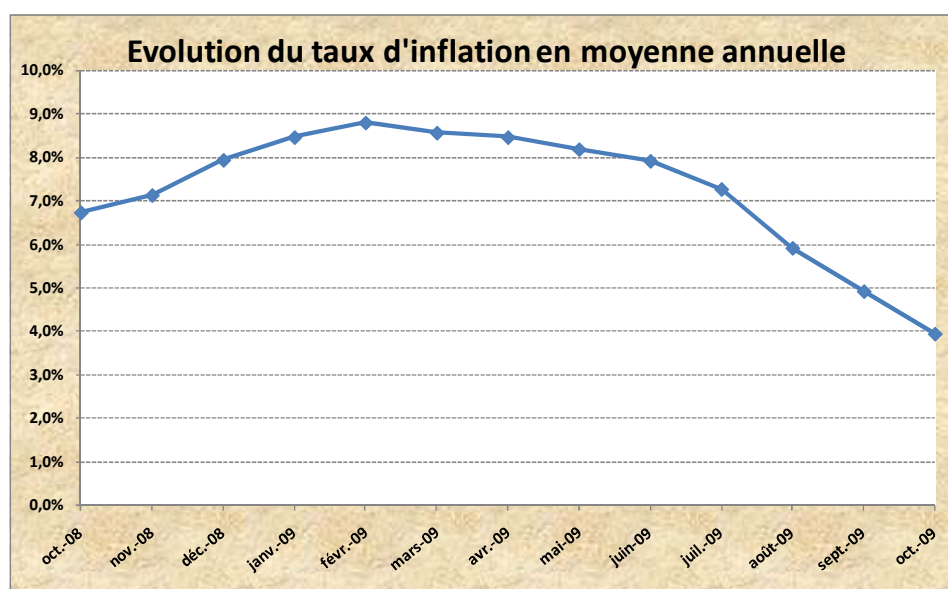
Au cours du mois d'octobre 2009, les prix des produits de consommation ont connu une évolution moyenne de **3,9%** par rapport à octobre 2008. L'inflation a reculé de 1,0 point de pourcentage, comparé à la hausse de **4,9%** enregistré au mois de septembre 2009. Le taux d'inflation qu'on pensait avoir atteint son niveau le plus bas le mois précédent, poursuit sa chute amorcée depuis mars 2009.

Le recul observé (-1,0 point de pourcentage) s'explique essentiellement par la baisse des prix des « **Produits alimentaires et boissons non alcoolisées** » et « **Transports** » dont l'inflation a reculé respectivement de **1,9** et **1,2** points de pourcentage. Les produits à la base de cette

baisse sont : « **Essence à la pompe** » (-5,4 points de pourcentage), « **Maïs en grain** » (-5,3 points de pourcentage), « **pétrole lampant** » (-3,8 points de pourcentage), et « **Riz en grain** » (-3,6 points de pourcentage).

En tenant compte de la provenance des produits, les **produits importés** et les **produits locaux** ont tiré l'inflation à la baisse respectivement de **-1,3** et de **-0,8** points de pourcentage.

Par rapport à septembre 2009, les prix ont décliné en octobre 2009 de 0,1%, baisse en rupture avec la situation de hausse du mois précédent (+0,2%).



Source : INSAE, novembre 2009

COMMERCE EXTERIEUR : Légère amélioration du déficit commercial¹

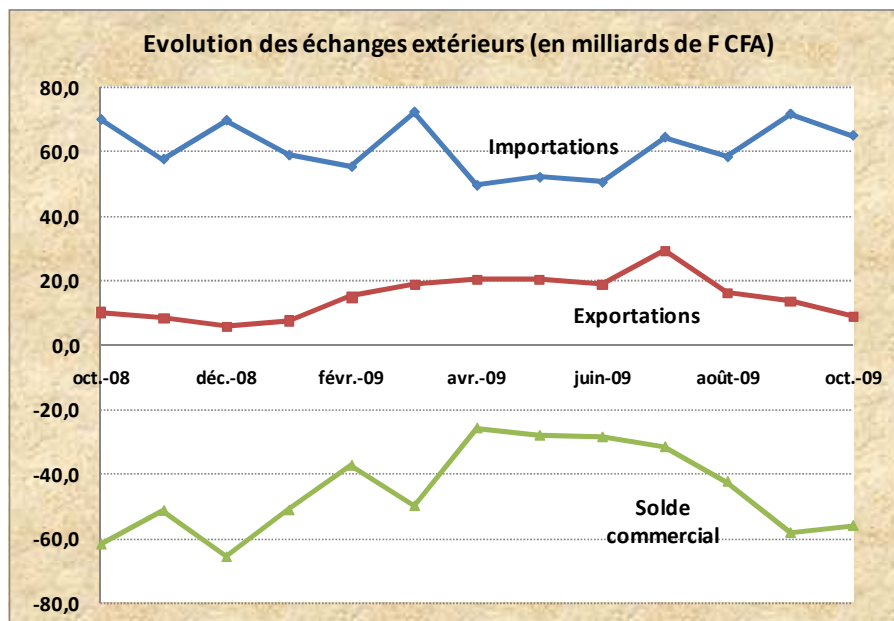
Le solde commercial s'est redressé de 3,8% en octobre 2009 par rapport à septembre 2009

En octobre 2009, les importations² se chiffrent à **65,0 milliards de F CFA** et sont en diminution de **9,3%** par rapport à septembre 2009. Quant aux exportations, elles s'établissent à **9,0 milliards de F CFA**, en baisse de **32,9%** par rapport au mois précédent. Les échanges commerciaux restent marqués par un déficit permanent qui s'est toutefois légèrement redressé du fait d'une amélioration du solde commercial, qui met fin à une série de 5 mois consécutifs de détérioration, en passant de **-58,2 milliards de F CFA en septembre 2009 à -56,0 milliards de F CFA en octobre 2009**. Par rapport à octobre 2008, on note une baisse des importations (-7,0%) et des exportations (-10,9%).

En octobre 2009, la **France** demeure le premier fournisseur du Bénin (16,8% des importations). Elle est suivie de la **Chine**

(11,5%), du **Togo** (9,5%) et de l'**Allemagne** (5,4%). En ce qui concerne les produits importés, les « **Viandes et abats congelés de volailles** » (9,8%), le « **Pétrole** » (9,6%), le « **Riz** » (8,5%) et l'« **Energie électrique** » (6,8%) sont les principaux produits importés en octobre 2009.

Le **Nigeria** accumule plus de la moitié des exportations (53,6%) en octobre 2009. Viennent ensuite le **Togo** (9,5%), le **Tchad** (6,6%) et la **Chine** (4,0%). Quant aux produits, les « **Viandes et abats congelés de volaille** » (14,1% des exportations) pointent à la 1^{ère} place en octobre 2009, pour le 3^{ème} mois consécutif, devant le « **Riz** » (12,2%). On retrouve ensuite le « **Coton** » (8,6%) et les « **Fils pour machine en fer ou en acier** » (6,8%).



Source : INSAE, novembre 2009

¹ On parle de déficit commercial si le solde commercial (Exportations – Importations) est négatif

² Les données relatives au mois d'octobre 2009 sont des données provisoires.

IMMATRICULATION DES ENTREPRISES : La phase de repli continue

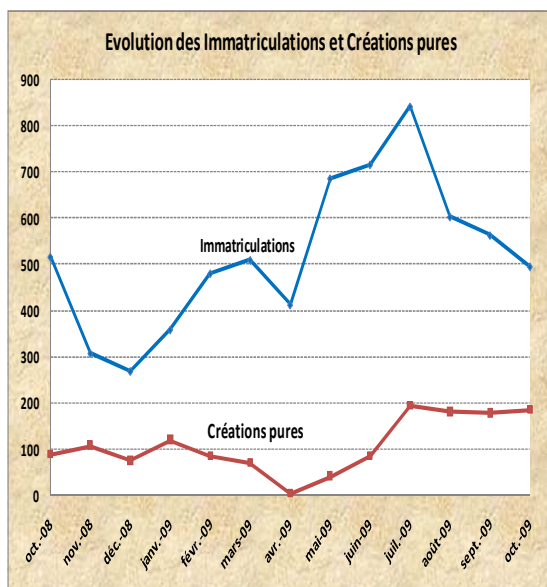
Baisse de 12,1% des immatriculations³ en octobre 2009 par rapport à septembre 2009

En octobre 2009, **495** entreprises se sont faites immatriculer (au numéro IFU) contre **563** en septembre 2009, soit une baisse de **12,1%**.

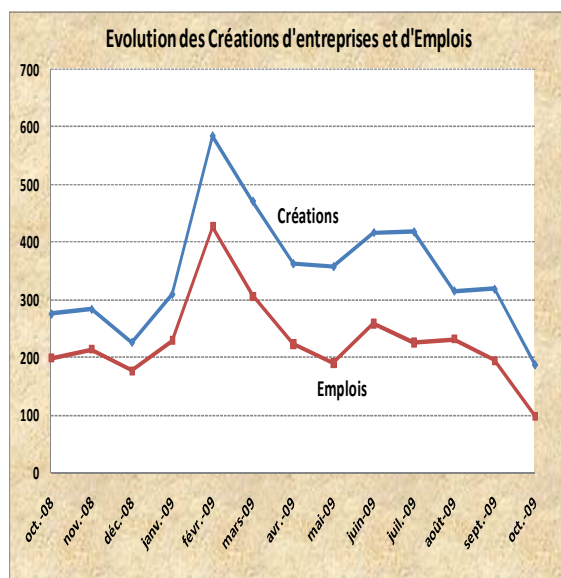
Le secteur **tertiaire** (Commerce et Services) prédomine dans les immatriculations d'octobre 2009. Il regroupe **75,2%** des entreprises immatriculées contre **23,0%** pour le secteur **secondaire** (Industries et BTP) et **1,8%** pour le secteur **primaire** (Agriculture, Elevage et Pêche). Selon les formes juridiques, les Entreprises Individuelles (EI) représentent **77,0%** des immatriculations, les Sociétés à Responsabilité Limitée (SARL), **21,8%**, et les Sociétés Anonymes (SA), **0,6%**. Les autres formes en regroupent pour leur part **0,6 %**.

Les entreprises créées en octobre 2009 et immatriculées en octobre 2009 (créations pures) constituent une part relativement faible des immatriculations. En octobre 2009, leur part s'élève à **37,6%** contre **31,6%** en septembre 2009; soit une augmentation de 6,0 points de pourcentage.

Selon les déclarations des chefs d'entreprises à l'immatriculation, le niveau d'emplois créés en octobre 2009 a diminué de moitié par rapport au mois précédent : les emplois sont passés de 194 en septembre 2009 à 98 en octobre 2009, soit une baisse de 49,5%. Par ailleurs, la création d'emplois se révèle être très faible. En effet, une entreprise sur deux créées est sans employé. De plus, la plupart des entreprises avec employés ont un seul employé (95,7%).



Source : DGID, novembre 2009



³ L'immatriculation des entreprises correspond à la prise de l'Identifiant Fiscal Unique (IFU) par les entreprises; nouvelle forme d'enregistrement instaurée à partir du 1^{er} février 2008. Autrefois, elle consistait à l'obtention du numéro INSAE.

FLASH SUR L'ECONOMIE BENINOISE

Notes "Grand Public"

ANNONCES

Publications disponibles : INSAE Actualités, éditions passées ; INSAE ECHO, éditions passées ; Flash sur l'Economie Béninoise, éditions passées.

Prochaines publications : INSAE ECHO, INSAE Actualités, Flash Sur l'Economie Béninoise ; décembre 2009

Directeur de publication	Cosme Z. <i>VODOUNOU</i>
Directeur Adjoint de publication	Pierre Credo <i>EKUE</i>
Rédacteur en Chef	Alexandre <i>BIAOU</i>
Comité de rédaction	Roméo <i>ADJOVI</i> , Raïmi Aboudou <i>ESSESSINO</i> , Ogougra Hervé <i>OBOSSOU</i>
Secrétariat	Pélagie <i>AKUESON</i> , Edwige <i>AHOMAGNON</i>

Ce bulletin fait l'objet d'une amélioration constante. Nous vous sommes reconnaissants de toutes les observations et suggestions que vous voudriez éventuellement faire sur son contenu.

CONTACTEZ-NOUS

01 BP 323 RP COTONOU

Téléphone : (00229) 21 30 82 44/45

Fax : (00229) 21 30 82 46

Email : insae@insae-bj.org

<http://www.insae-bj.org>

